

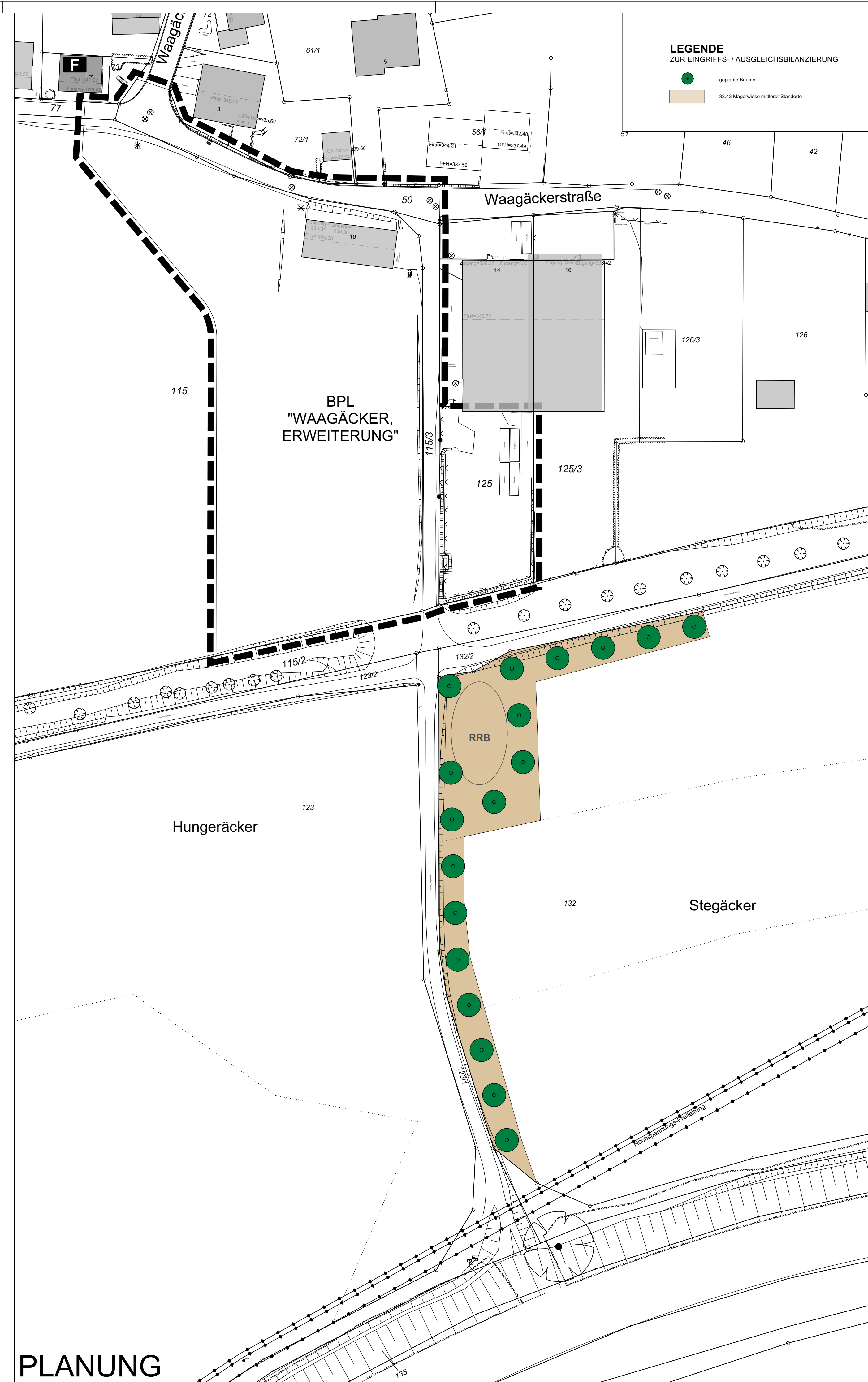







LEGENDE
ZUR EINGRIFFS- / AUSGLEICHSBILANZIERUNG

-  35.84 Grassieche ausdauernde Ruderalvegetation
-  37.11 Acker mit fragmentarischer Unkrautvegetation



LEGENDE
ZUR EINGRIFFS- / AUSGLEICHSBILANZIERUNG

-  gestaute Bäume
-  33.43 Magerweide mittlerer Standorte



STADT : GAILDORF
GEMARKUNG : UNTERROT
FLUR : 1 (BRÖCKINGEN)
KREIS : SCHWÄBISCH HALL

ANLAGE 4



LAGEPLAN ZUR
ERSATZMASSNAHME E1

**"WAAGÄCKER-
ERWEITERUNG"**

M 1 : 500

ANERKANNT: STADT GAILDORF, DEN ...

GEFERTIGT: MUTLANGEN, DEN 21.07.2021

Kalmi

LK&P INGENIEURE GBR
FRANK BIEKERT
DPL-ING (FH)
STEFAN KALMUS
DPL-ING (FH)
BAULEITPLANUNG
UND STÄDTEBAU
ABWASSERBESEITIGUNG
UND KLARTECHNIK
WASSERSORGUNG
UND UMWELTBAU
STRASSEN- UND
BRÜCKENBAU
INGENIEURVERMESSUNG
DIE UMFASSENDE
BETRIEBUNG UND
BERATUNG DER
KOMMUNEN IST EIN
SPEZIELLES KONZEPT
VON UNS

UHLANDSTRASSE 39
73557 MUTLANGEN
TELEFON 07171 10447-0
TELEFAX 07171 10447-70
post@k&p-ingenieure.de
www.k&p-ingenieure.de
Proj.-Nr. : GA21018
Kernung: 262a

LK&P INGENIEURE GBR 73557 MUTLANGEN

BESTAND

PLANUNG